



PROPUESTA COLEGIOS



GRAN CASTILLO
DE PEDRAZA



Historia y Patrimonio


Para descubrir con alumnos

El Castillo de Pedraza se construyó en la Edad Media, sobre restos de antiguas fortificaciones romanas y árabes. Nobles y caballeros vivían y protegían la villa amurallada de Pedraza.

El castillo perteneció a importantes familias nobles como los Herrera y los Velasco, que lo ampliaron y reforzaron sus murallas y defensas. Los hijos del rey de Francia fueron prisioneros en el castillo tras una guerra.

En el S. XX, el pintor Ignacio Zuloaga restauró el castillo y lo convirtió en su casa y estudio de pintura.

Hoy el castillo se puede visitar y descubrir cómo era la vida en él en la Edad Media.



Objetivo general

Aprender historia de forma real

Aprendizaje experiencial

Recurso educativo para el profesorado

01

HISTORIA DE FORMA REAL

Los alumnos conocerán la Edad Media, el castillo y la vida de otras épocas en un entorno auténtico.

Facilita la comprensión de los contenidos que estudian en clase.

02

APRENDIZAJE EXPERIENCIAL

La visita convierte la historia en una experiencia vivida, estimulando la curiosidad, la imaginación y el interés por el patrimonio.

03

RECURSO EDUCATIVO PARA EL PROFESORADO


La visita proporciona a los docentes un recurso didáctico que facilita explicar la historia de forma visual y comprensible.


Justificación del proyecto

Las visitas escolares guiadas al Castillo de Pedraza nacen con el objetivo de acercar a los alumnos al patrimonio histórico y cultural a través de una experiencia directa en un entorno real.

Durante la visita, los estudiantes pueden descubrir de forma sencilla cómo eran los castillos, la sociedad en la Edad Media y la historia de Castilla, conociendo de primera mano los diferentes elementos que conformaban el día a día de la época.

Estas visitas ayudan a despertar la curiosidad de los alumnos y a conectar lo que aprenden en clase con un lugar histórico real. De este modo, el castillo se convierte en un recurso educativo que complementa el trabajo del aula y fomenta el interés por la historia y el patrimonio.





Contexto Histórico



S.XIII

Nacimiento
**Fortaleza
medieval**



S.XV

Período y
reconstrucción
de los Herrera




S.XVI

Período
de los Velasco



S.XX

Época
Ignacio
Zuloaga



Recorrido de la visita guiada



TORRE DEL HOMENAJE



PATIO DE ARMAS



SALA EXPOSICIONES
IGNACIO ZULOAGA



ESTANCIAS



MARZMORRA



PATIO DE LA MISA DE
CAMPAÑA





CONCLUSIONES DEL PROYECTO

COMPRENDER LA VIDA EN UN CASTILLO MEDIEVAL

Descubrir cómo vivían nobles, caballeros y habitantes de la villa de Pedraza en la Edad Media.

CONOCER LA FUNCIÓN DEFENSIVA DEL CASTILLO

Entender por qué se construían castillos, cómo protegían el territorio y qué elementos formaban parte de su arquitectura.

VALORAR EL PATRIMONIO HISTÓRICO

Despertar el interés por la historia y fomentar el respeto y cuidado de los monumentos y la cultura.

Antes

- Situar la Edad Media en una línea del tiempo.
- Conocer qué es un castillo y para qué servía.
- Identificar quiénes vivían en un castillo medieval: nobles, caballeros, campesinos.
- Observar imágenes de castillos para reconocer murallas, torres o patios.

Durante

- La Torre del Homenaje, centro del poder del castillo.
- El Patio de Armas, espacio principal de la fortaleza.
- Las estancias del castillo y su uso en la vida cotidiana.
- La mazmorra y el sistema defensivo de la fortaleza.
- La sala de exposiciones de Ignacio Zuloaga.

Después de la visita

- Dibujar un castillo medieval identificando sus partes principales.
- Explicar cómo se defendía una fortaleza en la Edad Media.
- Comentar qué fue lo que más les sorprendió de la visita.
- Reflexionar sobre la importancia de conservar el patrimonio histórico.

01



¿Qué incluye la visita?

Visita guiada al Castillo
Explicación adaptada por niveles
Historia y vida en la Edad Media
Arquitectura defensiva del castillo
Curiosidades y leyendas

03



Nivel Educativo

Educación Infantil
Educación Primaria
Educación Secundaria

02 

Duración y horarios

Turnos de visita guiada:

- 10:00
- 11:30 **60/75 min.**
- 13:00

04



Información

Recomendado: 35–40 alumnos
por visita.

Profesorado: acceso gratuito

Adaptadas - nivel educativo

Guía especializado

PREGUNTAS frecuentes

05



Reservas

eventos@grancastillodepedraza.com

 +34 **690 68 35 67**

Indicar al reservar:

- Centro educativo
- Número de alumnos
- Curso o edad
- Fecha deseada

Precio
5€ por alumno

MUCHAS GRACIAS

Reservas



eventos@grancastillodepedraza.com

+34 690 68 35 67

Indicar al reservar:

- Centro educativo
- Número de alumnos
- Curso o edad
- Fecha deseada

